

# Cladding Lamella Groove 20

Skapa en häftig fasad med Lamella Groove 20.

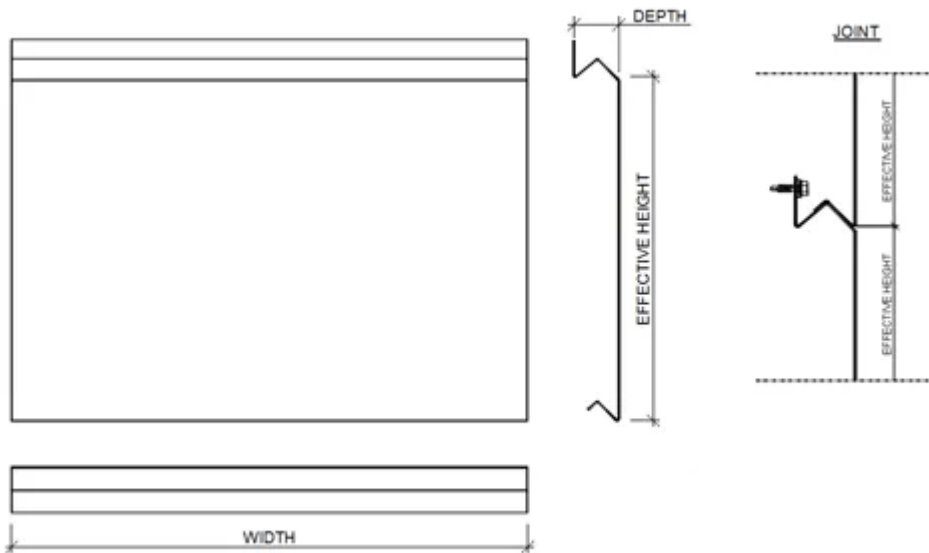
## **Ruukki® Emotion**

Finns även med perforering och bakgrundsbelysning.



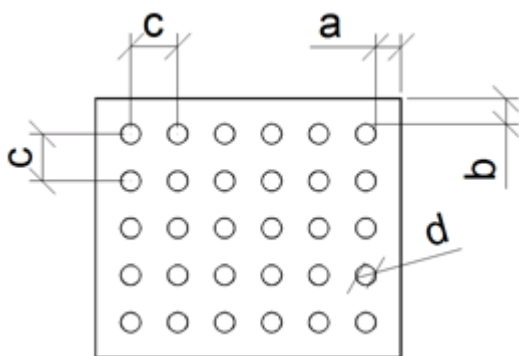
**SÄND KONTAKTFÖRFRÅGAN**

# Egenskaper



Produktnamn	Cladding Lamella Groove 20
Bredd	Material- och kostnadsoptimerad storlek 330 - 350 mm (min. 150 mm, max. 400 mm)
Bredd	150 - 4000 mm
Djup	40 mm
Infästningsmetod	Dold

## Perforerings Layout



Mått / Hål	mm
a	≥10

b	≥10
c	≥ d+25
d	16, 20, 30, 40, 50, 60

Symmetrisk layout: Helt perforerad i symmetrisk kvadratisk layout. Endast 1 hålstorlek (d) och avstånd (a, b, c) per produkt.

Konstperforering: Helt eller delvis perforerad i fri layout. Alla hålstorlekar (d) och avstånd (c) tillgängliga.

## Material


Material	Materialtjocklek (mm)	Vikt (kg/m <sup>2</sup> )	Ytbehandling	GWP A1-A3 (kg CO <sub>2</sub> e/m <sup>2</sup> )	Tillgänglig med perforering	Minsta beställningsmängd (m <sup>2</sup> )	
Stål	1.2	9.7	GreenCoat Pural BT (Satin, Metallic)	30.2	No	Standardfärger: inga begränsningar Utökade färger: 900	A
	1.2	9.7	Pulverlackerad	30.2	Yes	100	A
Aluminium	2.0	5.6	Pulverlackerad	55.6	Yes	250	-
	2.0	5.6	PVDF coating	37.3	Yes	250	-
	1.5	4.2	Pulverlackerad	41.7	Yes	250	-
	1.5	4.2	PVDF coating	28.0	Yes	350	-
Rheinzink	1.0	7.4	Förpatinerat (ingen beläggning)	35.1	Limited	100	A
Koppar - Nordisk standard	1.5	13.9	Förpatinerat (ingen beläggning)	9.97	Limited	60	A
	1.0	9.3	Förpatinerat (ingen beläggning)	6.67	Limited	60	A

Koppar - Nordic Green, Blue eller Brown	1.5	13.9	Förpatinerat (ingen beläggning)	10.9	Limited	60	A
	1.0	9.3	Förpatinerat (ingen beläggning)	7.31	Limited	60	A
Mässing - Nordic Brass	1.5	13.5	Förpatinerat (ingen beläggning)	24.5	Limited	60	A
	1.0	9.0	Förpatinerat (ingen beläggning)	16.3	Limited	60	A
Brons - Nordic Bronze	1.5	13.5	Förpatinerat (ingen beläggning)	14.0	Limited	60	A
	1.0	9.0	Förpatinerat (ingen beläggning)	9.32	Limited	60	A
Brons - Nordic Royal	1.5	13.5	Förpatinerat (ingen beläggning)	32.4	Limited	60	A
	1.0	9.0	Förpatinerat (ingen beläggning)	21.6	Limited	60	A
Rostfritt stål	1.0	8.2	Polerad (2B)	32.8	Limited	125	A
	1.0	8.2	Våtslipad (4N)	32.8	Limited	125	A


## Beläggningar och kulörer

### GreenCoat Pural BT (Standardfärger)


Glanstal: 20 GU (Satin) / 40 GU (Metallic)




RR20 Winter white



RR21 Pebble grey



RR23 Mountain grey



RR33 Nordic night black



RR40 Metallic silver




RR41 Metallic dark silver



RR42 Metallic gold



RR45 Metallic titanium



RR979 Metallic copper

---

## Utökade färger

- GreenCoat Pural BT (Stål)
- PVDF (Aluminium)
- Pulverlack (Stål)
- Pulverlack (Aluminium)

# BIM objekt



## Ladda ner BIM-objekt

Med ProdLib kan Du enkelt ladda ner Ruukkis produkter i 3D till designprogram som AutoCad, Autodesk Revit, Archicad och Tekla Structures. Produktbiblioteket samlar alla nödvändiga modeller och detaljer på ett och samma ställe. Uppdateringar sker löpande och automatiskt så att Du som användare skall vara säker på att Du alltid jobbar med den senaste versionen. ProdLib kan även användas som enskilt nedladdad app.

[Gå till BIM biblioteket](#)

## Ladda ner dokument

### Declaration of performance



**Declaration of Performance 25/PP/PAR - Cladding products**

PDF, 43,7 KB

### Beställningsformulär



**Ruukki cladding lamellas order form 2.4.5**

XLSM, 1,1 MB

### Drift- och skötselinstruktioner



**Ruukki Cor-Ten facades - maintenance instructions**

PDF, 70,3 KB



**Ruukki\_Underhållsanvisningar\_för\_färgbelagda\_stål**

PDF, 0,6 MB



**Ruukki powder coated facade claddings - Maintenance instructions**

PDF, 0,6 MB

## Accessory documents



### Fasadkassetter tillbehörsdokument ENG 02-2025

PDF, 4,1 MB

## Referenser



### Affärsbyggnader – Köpcentret Lohi

”Ruukkis produkter visade sig vara ett intressant alternativ för att implementera designen. Dessutom var Ruukkis assistans och produktkunskap till stor hjälp vi...



### Maritime Centre Vellamo museum

Maritime Centre Vellamo i Kotka är format som en stor våg och dess fasad glittrar som krusningarna på en vattenyta.

[Se alla Lamella fasadpanelreferenser](#)

# Visualiseringsverktyg



## Visualisera din idé

Inspireras och upptäck möjligheterna att ge ditt projekt ett unikt uttryck. Testa och kombinera olika fasadbeklädnadsprodukter i vårt nya visualiseringsverktyg.

[Gå till visualiseringsverktyget](#)