

Pokyny na skladovanie, prepravu a manipuláciu výrobky Ruukki s organickými nátermi

Farebne lakované oceľové výrobky, ako sú strešné krytiny, odkvapové systémy a príslušenstvo, sú určené na estetické a odolné budovy. Na dosiahnutie čo najdlhšej životnosti a dobrého vzhľadu je treba pri skladovaní a manipulácii s materiálom pred použitím dbať na náležitú opatrnosť. Počas prepravy, manipulácie a skladovania výrobkov je potrebné zabrániť ich poškodeniu.

Doprava a manipulácia

Preprava

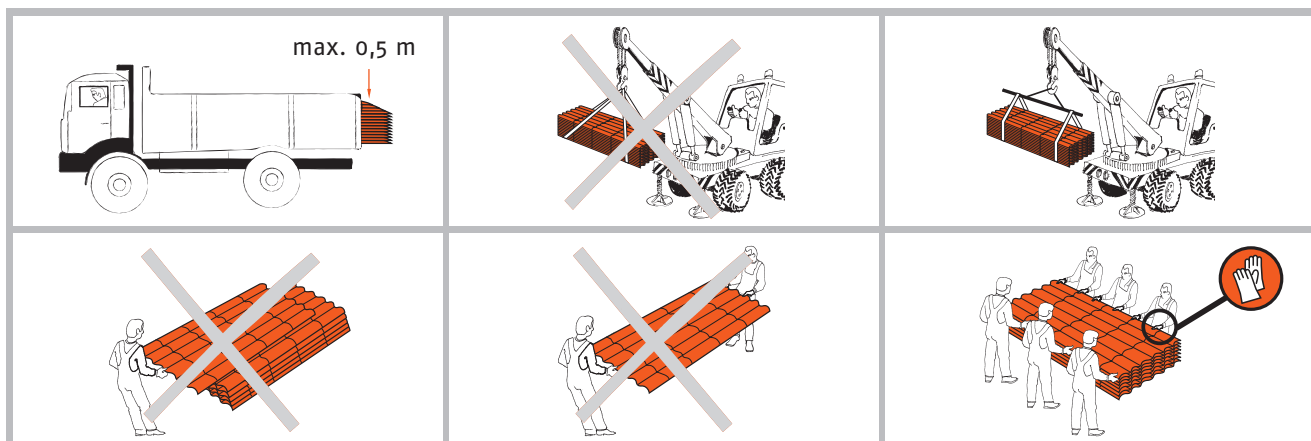
Nákladné auto, ktorým sa budú prepravovať profily, by malo mať dostatočne dlhú ložnú plochu, minimálne takú, aby profily nepresahovali cez ložnú plochu o viac ako 0,5 m. V prípade, že budú profily položené na pevnej podložke (napr. drevená paleta), môžu presahovať cez ložnú plochu max. 1 m.

Vykládka pomocou techniky

V prípade, že automobil nie je vybavený mechanickou rukou a tovar je originálne zabalený, je možné na vyloženie materiálu použiť vysokozdvížny vozík alebo žeriav. Pri tomto spôsobe vykládky je možné využiť úchytné popruhy. Je však nutné dbať na to, aby nedošlo k posunu popruhov, napríklad v dôsledku posunu ťažiska balíka. Z tohto dôvodu je potrebné použiť pri vykládke konzolu, popruhy nesmú byť zavesené priamo na hák žeriava. Úchytné popruhy by nemali byť použité viac ako raz. Pri opakovanom použití hrozí ich poškodenie. Vždy dbajte na maximálnu bezpečnosť.

Ručná vykládka

V prípade, že nie je možná vykládka pomocou techniky, je možné tovar vyložiť aj ručne. Treba však dbať na to, aby sa o seba plechy pri vykladaní mechanicky neodierali. Tovar by mal vykladať zodpovedajúci počet osôb v závislosti od dĺžky vykladaných profilov. Pre 6 m profil je napr. potrebné, aby ho nieslo 6 osôb (3 z každej strany po dĺžke profilu). Vždy dbajte na maximálnu bezpečnosť a používajte ochranné pomôcky.



Skladovanie

Ruukki odporúča skladovanie výrobkov vo vnútorných skladoch, v suchých a dobre vetraných podmienkach. V situáciách, keď nie je možné skladovať výrobky vo vnútornom sklade, Ruukki umožňuje vonkajšie skladovanie na zastrešenom mieste. Pokiaľ strecha nie je, mal by byť výrobok zakrytý materiálom, ktorý chráni pred priamym vystavením poveternostným vplyvom ako je slnko, dážď alebo sneh.

Všetky výrobky by mali byť skladované na rovnom povrchu na min. 10 cm širokých a 20 cm vysokých hranoloch. Maximálna vzdialenosť medzi hranolmi by nemala byť viac ako 1 m.

Pri skladovaní na zvislo môžete na seba položiť daný počet paliet/balenia podľa tabuľky nižšie. V prípade veľkoformátových krytín dodávaných v pásoch na mieru a v prípade trapézových profilov, musia byť takto zvisle skladované balenia rovnakého profilu a tieto jednotlivé balenia preložené drevenými lištami.

Lamely krytiny Ruukki Classic a Ruukki Classic Design so stojatou drážkou by mali byť vybalené z krycieho fóliového obalu a paleta by mala byť uvoľnená, aby obal neovplyvnil tvar výrobku, a to najneskôr do 1 mesiaca od dodania. Pred ďalšou prepravou by mala byť paleta opäť zoskrutkovaná.

Veľkoformátové strešné krytiny, dodávané v pásoch na mieru, je možné skladovať v originálnom balení až 1 mesiac. Najneskôr do 1 mesiaca po dodaní vybaľte balík z krycieho igelitového obalu/strečovej fólie, aby ste zabránili vzniku kondenzácie vo vnútri balenia. Dlhšie skladovanie krytiny v pôvodnom obale môže spôsobiť degradáciu povrchovej úpravy. V prípade povrchu v akostnej triede Ruukki 30 musia byť navyše jednotlivé pásy dodatočne preložené latami, aby sa medzi plechmi zaistilo vetranie.

Maloformátové (modulové) strešné krytiny je možné skladovať v originálnom balení až 1 mesiac. Najneskôr do 1 mesiaca po dodaní vybaľte balík z krycieho igelitového obalu/strečovej fólie, aby ste zabránili vzniku kondenzácie vo vnútri balenia. Dlhšie skladovanie krytiny v pôvodnom obale môže spôsobiť degradáciu povrchovej úpravy.

Zvitky na falcovanie je možné skladovať v originálnom balení po dobu 3 mesiacov v prípade vonkajšieho skladu a po dobu až 6 mesiacov vo vnútornom sklade. Je dôležité zabezpečiť, aby sa medzi závitky zvitku nedostala vlhkosť. Rozbalený zvitok je potrebné umiestniť vo vnútornom sklade a zaistiť dostatočnú cirkuláciu vzduchu.

Ochranná fólia (nalepená priamo na výrobok) musí byť odstránená do 3 mesiacov od dodania (neplatí to pre odkvapové systémy Siba). Počas skladovania sa neodporúča odstraňovať fóliové návlaky alebo zmršťovaciu fóliu z odkvapových systémov.

Kartónové obaly musia byť skladované vo vnútornom sklade.

Produkty je nutné skladovať tak, aby bol zaistený dostatočný priestor, ktorý umožní bezpečnú manipuláciu bez rizika poškodenia. Pri odoberaní plechov z balíka neposúvajte tabule ťahom, hrozí poškrabanie spodných vrstiev.

Je nutné zabrániť hromadeniu vody na baleniach alebo na jednotlivých produktoch, v opačnom prípade hrozí poškodenie materiálu. Šliapať na plechy alebo čokoľvek na ne uskladňovať je zakázané.

Maximálna skladovacia doba je uvedená podľa jednotlivých typov produktov a triedy kvality povrchu nižšie v tabuľke. Skladovacia doba sa počíta odo dňa dodania produktov zákazníkovi/odberateľovi.

Nedodržanie vyššie uvedených podmienok môže mať za následok stratu záruky.


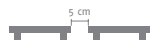
Definície

Vnútorný sklad – miesto, kde sa skladujú produkty, miestnosť so strechou a múrmi, kde sú skladované produkty chránené pred poveternostnými vplyvmi.

Vonkajší sklad – miesto, kde sa skladujú produkty, so strechou alebo pod holým nebom s podmienkou zakrytia skladovaných produktov.

Doba skladovania

Strešné krytiny

Produkt	Vnútorný sklad		Vonkajší sklad		Zvislé skladovanie 	Vetracia medzera medzi paletami 5 cm 
	Trieda kvality					
	Ruukki 30	Ruukki 40, Ruukki 50	Ruukki 30	Ruukki 40, Ruukki 50		
Ruukki Finnera	-	6 mesiacov	-	3 mesiace	neprijateľné	požadované
Ruukki Frigge	3 mesiace	6 mesiacov	1 mesiac	3 mesiace	max. 2 palety	požadované
Ruukki Modular	3 mesiace	6 mesiacov	1 mesiac	3 mesiace	max. 2 palety	požadované
Ruukki Hyygge	-	6 mesiacov	-	3 mesiace	max. 2 palety	požadované
Krytiny so stojatou drážkou	3 mesiace	6 mesiacov	1 mesiac	3 mesiace	max. 2 palety	požadované
Škridlóvé oceľové krytiny na mieru	3 mesiace	6 mesiacov	1 mesiac	3 mesiace	max 3 balenia (rovnakého profilu)	nevyžaduje sa
Trapézové profily	3 mesiace	6 mesiacov	1 mesiac	3 mesiace	max. 3 balenia (rovnakého profilu)	nevyžaduje sa
Tabuľový plech	3 mesiace	6 mesiacov	1 mesiac	3 mesiace	max. 5 paliet	požadované
Klmpiarske výrobky	3 mesiace	6 mesiacov	1 mesiac	3 mesiace	neprijateľné	požadované
Podbitie odkvapovej rímsy	3 mesiace	6 mesiacov	1 mesiac	3 mesiace	max. 2 palety	požadované
Falcovacie zvitky	-	6 mesiacov	-	3 mesiace	max. 2 zvitky	nevyžaduje sa

Odkvapové systémy Siba

Produkt	Vnútorný sklad	Vonkajší sklad	Zvislé skladovanie	Vetracia medzera medzi paletami 5 cm
Odkvap, zvody	6 mesiacov	3 mesiace	iba v originálnych klieťkach (max. 4)	nevyžaduje sa

Vzhľadom na stále prebiehajúce výskumy a vývoj navrhovaných systémov si spoločnosť Ruukki Slovakia, s.r.o. vyhradzuje právo zmeniť alebo doplniť obsah tohto dokumentu bez predchádzajúceho upozornenia. Tento dokument nepredstavuje ponuku v zmysle zákona.



Ruukki Slovakia, s.r.o., Stará Vajnorská 37, 831 04 Bratislava, www.ruukkistrechy.sk

Copyright © 2023 Rautaruukki Corporation. Všetky práva vyhradené. Ruukki a názvy produktov Ruukki sú ochranné známky alebo registrované ochranné známky spoločnosti Rautaruukki Corporation, dcérskej spoločnosti SSAB.